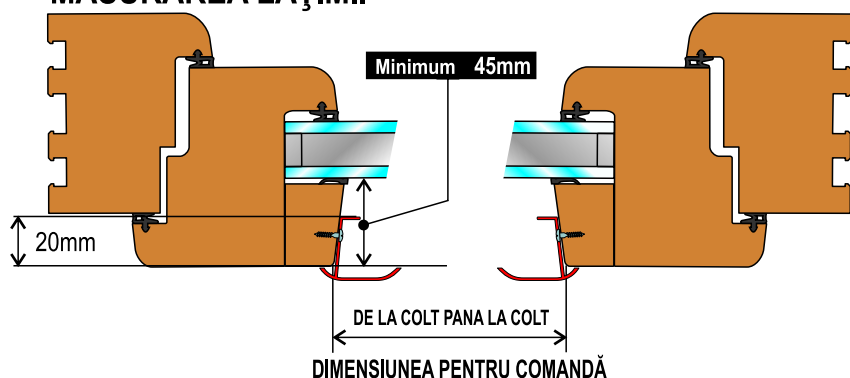


Instrucțiuni de măsurare a roletelor HERO pentru ferestre mansarda

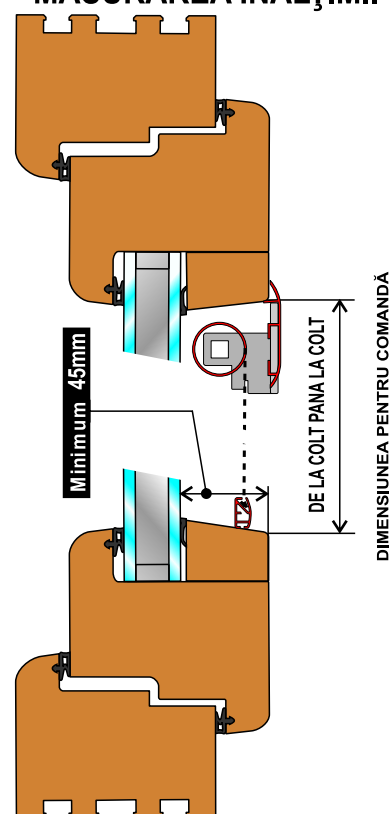
MĂSURARE - PENTRU MONTAREA CU ȘURUBURI

Măsurarea dimensiunilor la tipurile de ferestre Velux, Fakro sau la cele cu baghete perpendiculare, este obligatoriu de notat **dimensiunea B** (vezi figura 1). În formularul de comandă este obligatoriu de specificat producătorul ferestrei **DIMENSIUNEA STICLII NU ESTE IDENTICA CU DIMENSIUNEA DE COMANDĂ!**

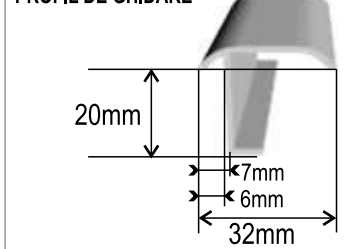
MĂSURAREA LĂȚIMII



MĂSURAREA ÎNĂLȚIMII

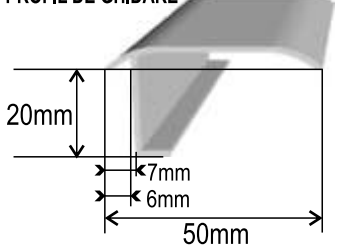


PROFIL DE GHIDARE

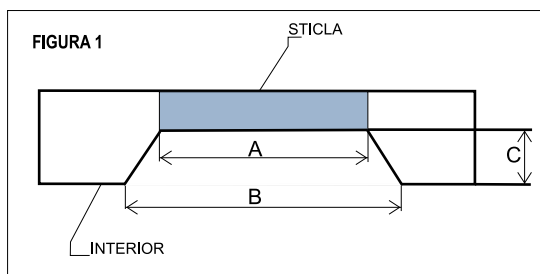
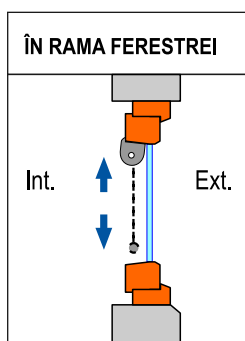


❗ PENTRU STOFELE OPACE

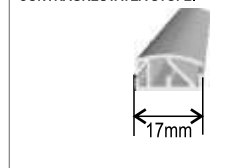
PROFIL DE GHIDARE



TIPURI DE MOTAJ



CONTRAGREUTATEA STOFEI



MONTAJ

Fixăm profilele de ghidare pe suporturile roletei, montăm capacele între casetă și profilele de ghidare. Roleta fiind complet ansamblată o fixăm în Fereastră și prindem profilele de ghidare cu șuruburi.